

ОТЧЕТ О ФИНАНСОВЫХ РЕЗУЛЬТАТАХ ДЕЯТЕЛЬНОСТИ УЧРЕЖДЕНИЯ

на 1 января 2025 года

Учреждение муниципальное бюджетное дошкольное образовательное учреждение "Детский сад № 103"

Обособленное подразделение _____

Учредитель _____

Наименование органа, осуществляющего полномочия учредителя _____

Периодичность годовая _____

Единица измерения руб _____

КОДЫ	
Форма по ОКУД	0503721
Дата	01.01.2025
по ОКПО	50740593
ИНН	6665008716
по ОКТМО	65740000
по ОКПО	
ИНН	
Глава по БК	906
по ОКЕИ	383

Наименование показателя	Код строки	Код аналитики	Деятельность с целевыми средствами	Деятельность по государственному заданию	Приносящая доход деятельность	Итого
1	2	3	4	5	6	7
Доходы (стр.030 + стр.040 + стр.050 + стр.060 + стр.070 + стр.090 + стр.100 + стр.110)	010	100	454 678,45	53 312 620,00	5 298 008,01	59 065 306,46
<i>Доходы от собственности</i>	030	120	-	-	-	-
в том числе:						
<i>Доходы от оказания платных услуг (работ), компенсаций затрат</i>	040	130	-	53 312 620,00	5 071 171,75	58 383 791,75
в том числе:						
Доходы от оказания платных услуг (работ)	040	131		53 312 620,00	5 003 554,58	58 316 174,58
Доходы от компенсации затрат	040	134			67 617,17	67 617,17
<i>Штрафы, пени, неустойки, возмещения ущерба</i>	050	140	-	-	-	-
в том числе:						
<i>Безвозмездные поступления текущего характера</i>	060	150	454 678,45	-	-	454 678,45
в том числе:						
Поступления текущего характера бюджетным и автономным учреждениям от сектора государственного управления	060	152	454 678,45			454 678,45
<i>Безвозмездные поступления капитального характера</i>	070	160	-	-	-	-
в том числе:						
<i>Доходы от операций с активами</i>	090	170	-	-	-	-
в том числе:						
Доходы от выбытия активов	090	172		-4 518,39		-4 518,39
Доходы от оценки активов и обязательств	090	176		4 518,39		4 518,39


Наименование показателя	Код строки	Код аналитики	Деятельность с целевыми средствами	Деятельность по государственному заданию	Приносящая доход деятельность	Итого
1	2	3	4	5	6	7
<i>Прочие доходы</i>	100	180	-	-	10 189,00	10 189,00
в том числе:						
Иные доходы	100	189			10 189,00	10 189,00
<i>Безвозмездные неденежные поступления в сектор государственного управления</i>	110	190	-	-	216 647,26	216 647,26
в том числе:						
Безвозмездные неденежные поступления текущего характера от организаций (за исключением организаций государственного сектора)	110	192			85 422,00	85 422,00
Безвозмездные неденежные поступления текущего характера от физических лиц	110	193			30 522,44	30 522,44
Безвозмездные неденежные поступления капитального характера от физических лиц	110	197			100 702,82	100 702,82
Расходы (стр.160 + стр.170 + стр.190 + стр.210 + стр.230 + стр.240 + стр.250 + стр.260 + стр.270)	150	200	179 421,45	54 116 471,47	5 217 657,13	59 513 550,05
<i>Оплата труда и начисления на выплаты по оплате труда</i>	160	210	-	47 596 150,94	-	47 596 150,94
в том числе:						
Заработная плата	160	211		36 560 819,13		36 560 819,13
Начисления на выплаты по оплате труда	160	213		11 035 331,81		11 035 331,81
<i>Оплата работ, услуг</i>	170	220	179 421,45	4 150 286,00	212 528,09	4 542 235,54
в том числе:						
Работы, услуги по содержанию имущества	170	225	179 421,45	262 963,34		442 384,79
Коммунальные услуги	170	223		2 916 968,17	23 159,00	2 940 127,17
Прочие работы, услуги	170	226		945 130,82	189 369,09	1 134 499,91
Услуги связи	170	221		25 223,67		25 223,67
<i>Обслуживание долговых обязательств</i>	190	230	-	-	-	-
в том числе:						
<i>Безвозмездные перечисления текущего характера организациям</i>	210	240	-	-	-	-
в том числе:						
<i>Безвозмездные перечисления бюджетам</i>	230	250	-	-	-	-
в том числе:						
<i>Социальное обеспечение</i>	240	260	-	204 201,46	-	204 201,46
в том числе:						
Социальные пособия и компенсации персоналу в денежной форме	240	266		204 201,46		204 201,46
<i>Расходы по операциям с активами</i>	250	270	-	1 662 124,41	5 005 129,04	6 667 253,45
в том числе:						
Амортизация	250	271		949 688,55	247 101,12	1 196 789,67
Расходование материальных запасов	250	272		712 435,86	4 758 027,92	5 470 463,78

Наименование показателя	Код строки	Код аналитики	Деятельность с целевыми средствами	Деятельность по государственному заданию	Приносящая доход деятельность	Итого
1	2	3	4	5	6	7
<i>Безвозмездные перечисления капитального характера организациям</i>	260	280	-	-	-	-
<i>в том числе:</i>						
<i>Прочие расходы</i>	270	290	-	503 708,66	-	503 708,66
<i>в том числе:</i>						
Налоги, пошлины и сборы	270	291	-	501 126,00	-	501 126,00
Штрафы за нарушение законодательства о закупках и нарушение условий контрактов (договоров)	270	293	-	2 582,66	-	2 582,66
Чистый операционный результат (стр 301 - стр 302), (стр 310 + стр 410)	300		275 257,00	-803 851,47	80 350,88	-448 243,59
<i>Операционный результат до налогообложения (стр 010 - стр 150)</i>	301		275 257,00	-803 851,47	80 350,88	-448 243,59
<i>Налог на прибыль</i>	302		-	-	-	-
Операции с нефинансовыми активами (стр 320 + стр 330 + стр 350 + стр 360 + стр 370 + стр 380 + стр 390 + стр 395+ стр 400)	310		-	-393 745,81	151 387,70	-242 358,11
<i>Чистое поступление основных средств</i>	320		-	-513 511,75	-4 416,20	-517 927,95
<i>в том числе:</i>						
увеличение стоимости основных средств	321	310	-	436 176,80	242 684,92	678 861,72
уменьшение стоимости основных средств	322	41X	-	949 688,55	247 101,12	1 196 789,67
<i>Чистое поступление нематериальных активов</i>	330		-	-	-	-
<i>в том числе:</i>						
увеличение стоимости нематериальных активов	331	320	-	-	-	-
уменьшение стоимости нематериальных активов	332	42X	-	-	-	-
<i>Чистое поступление произведенных активов</i>	350		-	4 518,39	-	4 518,39
<i>в том числе:</i>						
увеличение стоимости произведенных активов	351	330	-	4 518,39	-	4 518,39
уменьшение стоимости произведенных активов	352	43X	-	-	-	-
<i>Чистое поступление материальных запасов</i>	360		-	93 371,55	155 803,90	249 175,45
<i>в том числе:</i>						
увеличение стоимости материальных запасов	361	340	-	198 467,41	4 913 831,82	5 112 299,23
<i>из них:</i>						
уменьшение стоимости материальных запасов	362	440	-	105 095,86	4 758 027,92	4 863 123,78
<i>из них:</i>						
<i>Чистое поступление прав пользования</i>	370		-	21 876,00	-	21 876,00
<i>в том числе:</i>						
увеличение стоимости прав пользования	371	35X	-	21 876,00	-	21 876,00
уменьшение стоимости прав пользования	372	45X	-	-	-	-

Наименование показателя	Код строки	Код аналитики	Деятельность с целевыми средствами	Деятельность по государственному заданию	Приносящая доход деятельность	Итого
1	2	3	4	5	6	7
<i>Чистое поступление биологических активов</i>	380		-	-	-	-
в том числе:						
увеличение стоимости биологических активов	381	360	-	-	-	-
уменьшение стоимости биологических активов	382	46X	-	-	-	-
<i>Чистое изменение затрат на изготовление готовой продукции (работ, услуг)</i>	390		-	-	-	-
в том числе:						
увеличение затрат	391	x	-	68 338 720,04	9 860 207,13	78 198 927,17
уменьшение затрат	392	x	-	68 338 720,04	9 860 207,13	78 198 927,17
<i>Чистое изменение затрат на биотрансформацию</i>	395		-	-	-	-
в том числе:						
увеличение затрат	396	x	-	-	-	-
уменьшение затрат	397	x	-	-	-	-
<i>Чистое изменение расходов будущих периодов</i>	400	x	-	-	-	-
Операции с финансовыми активами и обязательствами (стр. 420 - стр. 510)	410		275 257,00	-410 105,66	-71 036,82	-205 885,48
Операции с финансовыми активами (стр. 430 + стр. 440 + стр. 450 + стр. 460 + стр. 470 + стр. 480)	420		-	7 994 501,53	-88 189,91	7 906 311,62
<i>Чистое поступление денежных средств и их эквивалентов</i>	430		-	-82 766,25	-41 943,62	-124 709,87
в том числе:						
поступление денежных средств и их эквивалентов	431	510	454 678,45	53 322 711,00	5 130 081,16	58 907 470,61
выбытие денежных средств и их эквивалентов	432	610	454 678,45	53 405 477,25	5 172 024,78	59 032 180,48
<i>Чистое поступление ценных бумаг, кроме акций</i>	440		-	-	-	-
в том числе:						
увеличение стоимости ценных бумаг, кроме акций и иных финансовых инструментов	441	520	-	-	-	-
уменьшение стоимости ценных бумаг, кроме акций и иных финансовых инструментов	442	620	-	-	-	-
<i>Чистое поступление акций и иных финансовых инструментов</i>	450		-	-	-	-
в том числе:						
увеличение стоимости акций и иных финансовых инструментов	451	530	-	-	-	-
уменьшение стоимости акций и иных финансовых инструментов	452	630	-	-	-	-
<i>Чистое предоставление займов (ссуд)</i>	460		-	-	-	-
в том числе:						
увеличение задолженности по предоставленным займам (ссудам)	461	540	-	-	-	-
уменьшение задолженности по предоставленным займам (ссудам)	462	640	-	-	-	-
<i>Чистое поступление иных финансовых активов</i>	470		-	-	-	-
в том числе:						
увеличение стоимости иных финансовых активов	471	550	-	-	-	-
уменьшение стоимости иных финансовых активов	472	650	-	-	-	-

Наименование показателя	Код строки	Код аналитики	Деятельность с целевыми средствами	Деятельность по государственному заданию	Приносящая доход деятельность	Итого
1	2	3	4	5	6	7
<i>Чистое увеличение дебиторской задолженности</i>	480		-	8 077 267,78	-46 246,29	8 031 021,49
в том числе:						
увеличение дебиторской задолженности	481	560	454 678,45	64 166 257,67	5 082 257,53	69 703 193,65
уменьшение дебиторской задолженности	482	660	454 678,45	56 088 989,89	5 128 503,82	61 672 172,16
Операции с обязательствами (стр.520 + стр.530 + стр.540 + стр.550 + стр.560)	510		-275 257,00	8 404 607,19	-17 153,09	8 112 197,10
<i>Чистое увеличение задолженности по внутренним привлеченным заимствованиям</i>	520		-	-	-	-
в том числе:						
увеличение задолженности по внутренним привлеченным заимствованиям	521	710	-	-	-	-
уменьшение задолженности по внутренним привлеченным заимствованиям	522	810	-	-	-	-
<i>Чистое увеличение задолженности по внешним привлеченным заимствованиям</i>	530		-	-	-	-
в том числе:						
увеличение задолженности по внешним привлеченным заимствованиям	531	720	-	-	-	-
уменьшение задолженности по внешним привлеченным заимствованиям	532	820	-	-	-	-
<i>Чистое увеличение прочей кредиторской задолженности</i>	540		-275 257,00	275 257,00	-17 153,09	-17 153,09
в том числе:						
увеличение прочей кредиторской задолженности	541	730	454 678,45	75 545 163,62	5 224 789,35	81 224 631,42
уменьшение прочей кредиторской задолженности	542	830	729 935,45	75 269 906,62	5 241 942,44	81 241 784,51
<i>Чистое изменение доходов будущих периодов</i>	550	x	-	8 070 900,00	-	8 070 900,00
<i>Чистое изменение резервов предстоящих расходов</i>	560	x	-	58 450,19	-	58 450,19


Руководитель


(подпись)

Таскина О. Н.

(расшифровка подписи)

Главный бухгалтер


(подпись)

Яковлева Л. М.

(расшифровка подписи)

Централизованная бухгалтерия


муниципальное казенное учреждение «Центр бухгалтерского и экономического обслуживания, материально-технического обеспечения учреждений образования муниципального образования Каменск-Уральского городского округа», ИНН 6612037583 КПП 661201001, ОГРН 1126612000041

(наименование, ОГРН, ИНН, КПП, местонахождение)

Руководитель
(уполномоченное лицо)

Директор МКУ "ЦБЭО"

(должность)


(подпись)

Дзюба М.Л.

(расшифровка подписи)

Исполнитель

Главный бухгалтер
(должность)


(подпись)

Яковлева Людмила Михайловна

(расшифровка подписи)

396-246

(телефон, e-mail)

01.01.2025г.