

# ОТЧЕТ О ФИНАНСОВЫХ РЕЗУЛЬТАТАХ ДЕЯТЕЛЬНОСТИ УЧРЕЖДЕНИЯ

на 1 января 2024 года

Учреждение муниципальное бюджетное дошкольное образовательное учреждение "Детский сад № 103"

Обособленное подразделение \_\_\_\_\_

Учредитель Орган местного самоуправления "Управление образования Каменск-Уральского городского округа"

Наименование органа, осуществляющего полномочия учредителя \_\_\_\_\_

Периодичность: годовая \_\_\_\_\_

Единица измерения: руб \_\_\_\_\_

КОДЫ	
Форма по ОКУД	0503721
Дата	01.01.2024
по ОКПО	50740593
ИНН	6665008716
по ОКТМО	65740000
по ОКПО	
ИНН	
Глава по БК	906
по ОКЕИ	383



Наименование показателя	Код строки	Код аналитики	Деятельность с целевыми средствами	Деятельность по государственному заданию	Приносящая доход деятельность	Итого
1	2	3	4	5	6	7
<b>Доходы</b> (стр.030 + стр.040 + стр.050 + стр.060 + стр.070 + стр.090 + стр.100 + стр.110)	010	100	44 849,00	42 231 768,00	5 619 979,69	47 896 596,69
<i>Доходы от собственности</i>	030	120	-	-	-	-
в том числе:						
<i>Доходы от оказания платных услуг (работ), компенсаций затрат</i>	040	130	-	42 312 270,00	5 377 650,63	47 689 920,63
в том числе:						
Доходы от оказания платных услуг (работ)	040	131		42 312 270,00	5 305 542,82	47 617 812,82
Доходы от компенсации затрат	040	134			72 107,81	72 107,81
<i>Штрафы, пени, неустойки, возмещения ущерба</i>	050	140	-	-	-	-
в том числе:						
<i>Безвозмездные поступления текущего характера</i>	060	150	44 849,00	-	-	44 849,00
в том числе:						
Поступления текущего характера бюджетным и автономным учреждениям от сектора государственного управления	060	152	44 849,00			44 849,00
<i>Безвозмездные поступления капитального характера</i>	070	160	-	-	-	-
в том числе:						
<i>Доходы от операций с активами</i>	090	170	-	-80 502,00	-	-80 502,00
в том числе:						
Доходы от выбытия активов	090	172		-1 104 518,19		-1 104 518,19
Доходы от оценки активов и обязательств	090	176		1 024 016,19		1 024 016,19

Наименование показателя	Код строки	Код аналитики	Деятельность с целевыми средствами	Деятельность по государственному заданию	Приносящая доход деятельность	Итого
1	2	3	4	5	6	7
<i>Прочие доходы</i>	100	180	-	-	658,00	658,00
в том числе:						
Иные доходы	100	189			658,00	658,00
<i>Безвозмездные неденежные поступления в сектор государственного управления</i>	110	190	-	-	241 671,06	241 671,06
в том числе:						
Безвозмездные неденежные поступления текущего характера от физических лиц	110	193			181 151,06	181 151,06
Безвозмездные неденежные поступления капитального характера от физических лиц	110	197			60 520,00	60 520,00
<b>Расходы (стр. 160 + стр. 170 + стр. 190 + стр. 210 + стр. 230 + стр. 240 + стр. 250 + стр. 260 + стр. 270)</b>	150	200	-	43 206 379,91	5 786 984,31	48 993 364,22
<i>Оплата труда и начисления на выплаты по оплате труда</i>	160	210	-	37 826 648,71	-	37 826 648,71
в том числе:						
Заработная плата	160	211		29 057 365,50		29 057 365,50
Начисления на выплаты по оплате труда	160	213		8 769 283,21		8 769 283,21
<i>Оплата работ, услуг</i>	170	220	-	3 615 294,39	30 343,12	3 645 637,51
в том числе:						
Прочие работы, услуги	170	226		582 264,32	30 343,12	612 607,44
Услуги связи	170	221		28 811,72		28 811,72
Коммунальные услуги	170	223		2 881 862,86		2 881 862,86
Работы, услуги по содержанию имущества	170	225		122 355,49		122 355,49
<i>Обслуживание долговых обязательств</i>	190	230	-	-	-	-
в том числе:						
<i>Безвозмездные перечисления текущего характера организациям</i>	210	240	-	-	-	-
в том числе:						
<i>Безвозмездные перечисления бюджетам</i>	230	250	-	-	-	-
в том числе:						
<i>Социальное обеспечение</i>	240	260	-	201 278,25	-	201 278,25
в том числе:						
Социальные пособия и компенсации персоналу в денежной форме	240	266		201 278,25		201 278,25
<i>Расходы по операциям с активами</i>	250	270	-	1 051 429,61	5 756 641,19	6 808 070,80
в том числе:						
Амортизация	250	271		939 997,74	122 605,61	1 062 603,35
Расходование материальных запасов	250	272		111 431,87	5 634 035,58	5 745 467,45

Наименование показателя	Код строки	Код аналитики	Деятельность с целевыми средствами	Деятельность по государственному заданию	Приносящая доход деятельность	Итого
1	2	3	4	5	6	7
<i>Безвозмездные перечисления капитального характера организациям</i>	260	280	-	-	-	-
<i>в том числе:</i>						
<i>Прочие расходы</i>	270	290	-	511 728,95	-	511 728,95
<i>в том числе:</i>						
Налоги, пошлины и сборы	270	291	-	511 232,00	-	511 232,00
Штрафы за нарушение законодательства о закупках и нарушение условий контрактов (договоров)	270	293	-	496,95	-	496,95
<b>Чистый операционный результат (стр.301 - стр.302), (стр.310 + стр.410)</b>	300		44 849,00	-974 611,91	-179 648,62	-1 109 411,53
<i>Операционный результат до налогообложения (стр.010 - стр.150)</i>	301		44 849,00	-974 611,91	-167 004,62	-1 096 767,53
<i>Налог на прибыль</i>	302		-	-	12 644,00	12 644,00
<b>Операции с нефинансовыми активами (стр.320 + стр.330 + стр.350 + стр.360 + стр.370 + стр.380 + стр.390 + стр.395+ стр.400)</b>	310		-	432 717,58	-131 474,43	301 243,15
<i>Чистое поступление основных средств</i>	320		-	-522 438,14	-4 965,47	-527 403,61
<i>в том числе:</i>						
увеличение стоимости основных средств	321	310	-	498 061,60	117 640,14	615 701,74
уменьшение стоимости основных средств	322	41X	-	1 020 499,74	122 605,61	1 143 105,35
<i>Чистое поступление нематериальных активов</i>	330		-	-	-	-
<i>в том числе:</i>						
увеличение стоимости нематериальных активов	331	320	-	-	-	-
уменьшение стоимости нематериальных активов	332	42X	-	-	-	-
<i>Чистое поступление произведенных активов</i>	350		-	1 024 016,19	-	1 024 016,19
<i>в том числе:</i>						
увеличение стоимости произведенных активов	351	330	-	1 024 016,19	-	1 024 016,19
уменьшение стоимости произведенных активов	352	43X	-	-	-	-
<i>Чистое поступление материальных запасов</i>	360		-	-68 860,47	-126 508,96	-195 369,43
<i>в том числе:</i>						
увеличение стоимости материальных запасов	361	340	-	21 643,40	5 510 968,62	5 532 612,02
<i>из них:</i>						
уменьшение стоимости материальных запасов	362	440	-	90 503,87	5 637 477,58	5 727 981,45
<i>из них:</i>						
<i>Чистое поступление прав пользования</i>	370		-	-	-	-
<i>в том числе:</i>						
увеличение стоимости прав пользования	371	35X	-	-	-	-
уменьшение стоимости прав пользования	372	45X	-	-	-	-


Наименование показателя	Код строки	Код аналитики	Деятельность с целевыми средствами	Деятельность по государственному заданию	Приносящая доход деятельность	Итого
1	2	3	4	5	6	7
<i>Чистое поступление биологических активов</i>	380		-	-	-	-
в том числе:						
увеличение стоимости биологических активов	381	360	-	-	-	-
уменьшение стоимости биологических активов	382	46X	-	-	-	-
<i>Чистое изменение затрат на изготовление готовой продукции (работ, услуг)</i>	390		-	-	-	-
в том числе:						
увеличение затрат	391	x	-	54 715 486,91	10 756 070,26	65 471 557,17
уменьшение затрат	392	x	-	54 715 486,91	10 756 070,26	65 471 557,17
<i>Чистое изменение затрат на биотрансформацию</i>	395		-	-	-	-
в том числе:						
увеличение затрат	396	x	-	-	-	-
уменьшение затрат	397	x	-	-	-	-
<i>Чистое изменение расходов будущих периодов</i>	400	x	-	-	-	-
<b>Операции с финансовыми активами и обязательствами (стр. 420 - стр. 510)</b>	410		44 849,00	-1 407 329,49	-48 174,19	-1 410 654,68
<b>Операции с финансовыми активами (стр. 430 + стр. 440 + стр. 450 + стр. 460 + стр. 470 + стр. 480)</b>	420		-	11 203 972,51	-50 990,98	11 152 981,53
<i>Чистое поступление денежных средств и их эквивалентов</i>	430		-	159 871,01	-21 651,28	138 219,73
в том числе:						
поступление денежных средств и их эквивалентов	431	510	44 849,00	42 312 270,00	5 445 690,33	47 802 809,33
выбытие денежных средств и их эквивалентов	432	610	44 849,00	42 152 398,99	5 467 341,61	47 664 589,60
<i>Чистое поступление ценных бумаг, кроме акций</i>	440		-	-	-	-
в том числе:						
увеличение стоимости ценных бумаг, кроме акций и иных финансовых инструментов	441	520	-	-	-	-
уменьшение стоимости ценных бумаг, кроме акций и иных финансовых инструментов	442	620	-	-	-	-
<i>Чистое поступление акций и иных финансовых инструментов</i>	450		-	-	-	-
в том числе:						
увеличение стоимости акций и иных финансовых инструментов	451	530	-	-	-	-
уменьшение стоимости акций и иных финансовых инструментов	452	630	-	-	-	-
<i>Чистое предоставление займов (ссуд)</i>	460		-	-	-	-
в том числе:						
увеличение задолженности по предоставленным займам (ссудам)	461	540	-	-	-	-
уменьшение задолженности по предоставленным займам (ссудам)	462	640	-	-	-	-
<i>Чистое поступление иных финансовых активов</i>	470		-	-	-	-
в том числе:						
увеличение стоимости иных финансовых активов	471	550	-	-	-	-
уменьшение стоимости иных финансовых активов	472	650	-	-	-	-

Наименование показателя	Код строки	Код аналитики	Деятельность с целевыми средствами	Деятельность по государственному заданию	Приносящая доход деятельность	Итого
1	2	3	4	5	6	7
<i>Чистое увеличение дебиторской задолженности</i>	480		-	11 044 101,50	-29 339,70	11 014 761,80
в том числе:						
увеличение дебиторской задолженности	481	560	44 849,00	56 986 589,21	5 380 350,63	62 411 788,84
уменьшение дебиторской задолженности	482	660	44 849,00	45 942 487,71	5 409 690,33	51 397 027,04
<b>Операции с обязательствами (стр.520 + стр.530 + стр.540 + стр.550 + стр.560)</b>	510		-44 849,00	12 611 302,00	-2 816,79	12 563 636,21
<i>Чистое увеличение задолженности по внутренним привлеченным заимствованиям</i>	520		-	-	-	-
в том числе:						
увеличение задолженности по внутренним привлеченным заимствованиям	521	710	-	-	-	-
уменьшение задолженности по внутренним привлеченным заимствованиям	522	810	-	-	-	-
<i>Чистое увеличение задолженности по внешним привлеченным заимствованиям</i>	530		-	-	-	-
в том числе:						
увеличение задолженности по внешним привлеченным заимствованиям	531	720	-	-	-	-
уменьшение задолженности по внешним привлеченным заимствованиям	532	820	-	-	-	-
<i>Чистое увеличение прочей кредиторской задолженности</i>	540		-44 849,00	44 849,00	-2 816,79	-2 816,79
в том числе:						
увеличение прочей кредиторской задолженности	541	730	44 849,00	59 539 071,66	5 479 762,33	65 063 682,99
уменьшение прочей кредиторской задолженности	542	830	89 698,00	59 494 222,66	5 482 579,12	65 066 499,78
<i>Чистое изменение доходов будущих периодов</i>	550	x	-	12 165 030,00	-	12 165 030,00
<i>Чистое изменение резервов предстоящих расходов</i>	560	x	-	401 423,00	-	401 423,00

Руководитель  (подпись) \_\_\_\_\_ Таскина О. Н. (расшифровка подписи) \_\_\_\_\_ Главный бухгалтер  (подпись) \_\_\_\_\_ Яковлева Л. М. (расшифровка подписи) \_\_\_\_\_

**Централизованная бухгалтерия** муниципальное казенное учреждение «Центр бухгалтерского и экономического обслуживания, материально-технического обеспечения учреждений образования муниципального образования Каменск-Уральского городского округа» ИНН 6612037583 КПП 661201001 (наименование, ОГРН, ИНН, КПП, местонахождение )

Руководитель (уполномоченное лицо) \_\_\_\_\_ Директор МКУ "ЦБЭО" (должность) \_\_\_\_\_  (подпись) \_\_\_\_\_ Дзюба М.Л. (расшифровка подписи) \_\_\_\_\_

Исполнитель \_\_\_\_\_ Главный бухгалтер (должность) \_\_\_\_\_  (подпись) \_\_\_\_\_ Яковлева Людмила Михайловна (расшифровка подписи) \_\_\_\_\_ 396-232 (телефон, e-mail)